

Evaluatieonderzoek Speelstraten 2008



Voorwoord

Voor u ligt het resultaat van een KTO (KlantTevredenheidsOnderzoek) over het project Speelstraten. In 2008 is de organisatie van dit project volledig in handen gekomen van Servicepunt Sport en Bewegen, gemeente 's-Hertogenbosch. Ik kan terugkijken op een jarenlange positieve samenwerking met de Stichting Speelstraten.

Voor ons, Servicepunt Sport en Bewegen, liggen de accenten binnen dit project op samen bewegen en samen spelen. Lekker naar buiten, actief zijn. De Stichting Speelstraten/Leefstraten wil vooral verder bouwen aan maatschappelijke en politieke bewustwording van de sociale betekenis van de woonstraat. In goed overleg is besloten dat deze Stichting daarom verder gaat onder een nieuwe naam (Stg Speelstraten/leefstraten) met de ontwikkeling van andere initiatieven.

Aan Servicepunt Sport en Bewegen de uitdaging om het project Speelstraten in Den Bosch voort te zetten in een nieuwe en versterkte organisatie. Een klus die ik, samen met de bestaande Speelstraten, met veel enthousiasme heb opgepakt.

Onderdeel van deze uitdaging is om bewegen en spelen een extra impuls te geven. Logisch, omdat dit één van de kerntaken is van het Servicepunt Sport en Bewegen en in deze tijd extra aandacht verdient.

Samen bewegen, samen spelen, samen doen

We willen ook dat dit project meer gedragen wordt door de deelnemers. Het gaat om hun straat, hun woonomgeving, hun kinderen. We hebben ervoor gekozen om voor elk van de ongeveer 5 stadsdelen twee personen te vinden die samen als koppel, het project en de straten die deelnemen willen begeleiden / coachen. Voor 2 stadsdelen hebben zich al in totaal 4 personen gemeld en ik heb er vertrouwen in dat dit het begin is van een prettige en goede samenwerking. Op deze manier willen we de mensen die van hun straat een 'Speelstraat' willen maken, beter en dichterbij ondersteunen. Zij vormen een belangrijk deel van de 'kracht van de stad'. Zij tonen namelijk initiatief om hun eigen woonomgeving en leefklimaat, en dat van hun kinderen, te verbeteren en verdienen dus alle steun.

Met het project Speelstraten wordt het mogelijk om fantastische en unieke ervaringen te delen. Zoals een vader zei: "Een hoogtepunt van de Speelstraatdag voor mijn oudste dochtertje van 4 en ons was; dat ze deze speeldag heeft leren fietsen zonder zijwieltjes. Dat had ik anders niet zo vlot zien gebeuren, aangezien de auto's in onze straat op gewone dagen noodgedwongen een stuk op de stoep staan met alle gevolgen van dien".

Meer over doelen en resultaten leest u verder in dit rapport. Ik wens u veel leesplezier.

B. de Haas,
projectleider Speelstraten Den Bosch
(Servicepunt sport en Bewegen,
Gemeente 's-Hertogenbosch)



Samenvatting en conclusies

In 2000 is in 's-Hertogenbosch het project Speelstraten van start gegaan. Door auto's even buiten de straat of het straatdeel te parkeren en de straat af te zetten voor verkeer kunnen kinderen ongedwongen in de straat spelen. In 2008 waren er 35 straten die op ongeveer twintig zondagen in het jaar de mogelijkheid hadden te fungeren als Speelstraat. Dit rapport beschrijft wat de deelnemers uit de Speelstraten vinden van het project, wat de neveneffecten zijn en of de doelstellingen van het project ook gerealiseerd worden. Daarnaast wordt er gekeken of zich sinds 2004 veranderingen hebben voorgedaan in de attitude over en het functioneren van Speelstraten. Door middel van een schriftelijke en digitale enquête is aan alle bewoners van de Speelstraten hun mening over het project gevraagd. De respons was 32%.

Kort samengevat komt onder deelnemers het volgende beeld over het project Speelstraten naar voren:

Zeven op de tien respondenten vooraf positief over invoering Speelstraten

Zeven op de tien respondenten dacht vóór de invoering van Speelstraten positief over Speelstraten. De respondenten zonder thuiswonende kinderen waren vaker neutraal of negatief over de invoering van Speelstraten dan de respondenten mét thuiswonende kinderen. De meerderheid van de respondenten is bij de invoer van Speelstraten betrokken en erover geïnformeerd. Wanneer dit is gebeurd staan zij ook positiever ten opzichte van de invoer van Speelstraten. De respondenten zonder thuiswonende kinderen worden minder door buurtgenoten betrokken bij Speelstraten dan respondenten mét thuiswonende kinderen. Door hen er meer bij te betrekken zou hun oordeel over Speelstraten positiever kunnen worden. In 2008 waren minder respondenten neutraal of negatief over de invoering van Speelstraten dan in 2004. Dit is een positieve vooruitgang.



Driekwart verwachtte dat kinderen dankzij Speelstraten veiliger kunnen spelen

Driekwart van de respondenten had de verwachting dat kinderen veiliger zouden kunnen spelen. De helft van de respondenten had een verbetering van de contacten in de straat verwacht en eenderde van de respondenten verwachtte dat kinderen meer beweging zouden krijgen. Tweederde van de positieve verwachtingen is uitgekomen.

Helft respondenten vond dat kind níet veilig dicht bij huis kon spelen

De doelen van Speelstraten zijn meer bewegingsvrijheid voor kinderen, een vergroting van de betrokkenheid in de buurt, betere sociale omgang met elkaar en een verbetering van de leefbaarheid in de straat.

- De helft van de respondenten vond dat hun kind niet veilig dicht bij huis kon spelen.
- Eenderde van de respondenten had te weinig contact met bewoners in de straat.
- Een kwart van de respondenten vond dat hun kind niet voldoende aan buitenspelen toekwam.
- Een kwart van de respondenten vond dat de straat niet genoeg leefde.
- Eén op de zes respondenten voelde zich niet betrokken bij de straat.



In 2008 zijn bovenstaande situaties verbeterd dankzij de invoering van Speelstraten. De positieve effecten van Speelstraten zijn sinds 2004 toegenomen wat betreft:

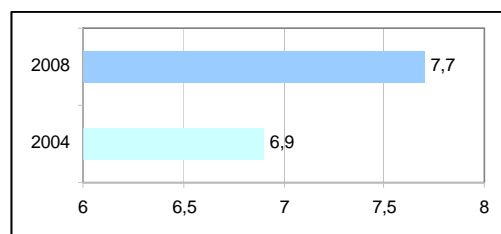
- Het veilig spelen van kinderen dicht bij huis
- De contacten van de kinderen met andere kinderen
- Het contact van de respondenten met de directe buren en
- De straat is meer gaan leven dankzij Speelstraten.

Driekwart ervaart geen overlast

Driekwart van de respondenten ervaart géén overlast van Speelstraten. De meeste overlast werd ervaren van het wegzetten van auto's en dranghekken op straat. In 2008 is er door de respondenten minder overlast ervaren van de Speelstraten in vergelijking met 2004.

Gemiddelde beoordeling 7,7

De meerderheid van de respondenten vindt Speelstraten leuk voor iedereen die in de straat woont (dus níet alleen voor kinderen). Gemiddeld scoort Speelstraten het rapportcijfer 7,7. Vrouwen, 30-40 jarigen en respondenten met kleine kinderen beoordelen Speelstraten het hoogst. Mannen, <30 jarigen en respondenten zonder kinderen beoordelen Speelstraten het laagst. Door alle groepen wordt Speelstraten in 2008 hoger beoordeeld dan in 2004.



Gemiddeld rapportcijfer

Vier op de tien respondenten heeft tips of opmerkingen

Vier op de tien respondenten heeft tips voor of opmerkingen over Speelstraten. Zeven procent geeft aan meer overleg met de buren over Speelstraten op prijs te stellen. Vier procent wil graag dat er tijdens Speelstraten iets extra's wordt georganiseerd, zoals een springkussen of een straatbarbecue.

Eenvijfde kent www.speelstratendenbosch.nl

Eenvijfde van de respondenten is bekend met de website van Speelstraten. Hiervan vindt tweederde dat Speelstraten een website heeft met informatie die ze zoeken en 83% dat Speelstraten een toegankelijke website heeft.

Negen op de tien kinderen positief over Speelstraten

Negen op de tien kinderen vindt het leuk dat hun straat een Speelstraat is. De helft van de kinderen heeft meer vriendjes leren kennen door Speelstraten. Eenderde van de kinderen vindt dat ze de dag na Speelstraten weer moeten wennen aan het verkeer.

Inhoudsopgave

Voorwoord	2
Samenvatting en conclusies	3
Inhoudsopgave.....	5
1. Inleiding.....	6
1.1 Aanleiding onderzoek	6
1.2 Onderzoeksvragen.....	6
1.3 Respons.....	6
1.4 Methodiek	7
2. Invoering van het project	8
2.1 Oordeel vooraf	8
2.2 Informatie vooraf.....	8
2.3 Verwachtingen vooraf	11
3. Doelen van het project.....	12
3.1 Doelen met betrekking tot de kinderen	12
3.2 Doelen met betrekking tot de bewoners	14
3.3 Beoordeling doelen	16
4. Ervaren overlast.....	17
5. Beoordeling project Speelstraten.....	18
5.1 Bereik van het project	18
5.2 Rapportcijfer project.....	19
6. Tips en opmerkingen	20
7. Website Speelstraten.....	22
8. Oordeel kinderen	23

1. Inleiding

1.1 Aanleiding onderzoek

Binnen de gemeente 's-Hertogenbosch loopt sinds 2000 het project Speelstraten. Met dit project wordt onder andere beoogd het leefklimaat in de directe omgeving van kinderrijke straten te verbeteren. Dit wordt getracht door meer ruimte te geven aan kinderen om te kunnen spelen en bewegen in hun directe en vertrouwde (veilige) omgeving. Daarnaast is Speelstraten een initiatief met de bedoeling jong en oud letterlijk en figuurlijk meer ruimte te geven ter verbetering van het ontmoetingsklimaat in de straat.

In de praktijk betekent dit dat aan bewoners van de straat (of een deel van de straat) wordt gevraagd op de zondagen van mei tot en met oktober de auto tussen 12:00 en 20:00 uit de straat te verwijderen. De straat is gedurende deze tijd afgesloten voor verkeer.

Het project Speelstraten in 's-Hertogenbosch wordt georganiseerd door de afdeling Servicepunt Sport en Bewegen van deze gemeente. In 2004 heeft de afdeling Onderzoek & Statistiek een eerste evaluatieonderzoek naar Speelstraten gedaan. Recent is de afdeling Onderzoek & Statistiek gevraagd voor een tweede evaluatieonderzoek, om opnieuw het oordeel van bewoners van de Speelstraten in kaart te brengen. Hierbij worden de huidige resultaten vergeleken met de resultaten in 2004, om veranderingen in de houding ten opzichte van Speelstraten te herleiden.

1.2 Onderzoeksvragen

In deze rapportage wordt duidelijk wat de deelnemers uit Speelstraten vinden van het project. Maar ook wat de neveneffecten zijn (overlast) en of de doelstellingen van het project daadwerkelijk worden gerealiseerd. Ook zal aan kinderen hún mening over Speelstraten worden gevraagd.

De vragen die in deze rapportage worden behandeld:

1. Hoe is het algemene oordeel en zijn de deelnemers tevreden over Speelstraten?
2. Draagt het organiseren van Speelstraten bij aan de doelen van het project, zoals:
 - Meer bewegingsvrijheid voor kinderen
 - Vergroting van de betrokkenheid in de buurt
 - Betere sociale omgang met elkaar
 - Verbetering van de leefbaarheid in de straat
3. Welke tips hebben de gebruikers in verband met het organiseren van Speelstraten?
4. Wat vinden de kinderen zelf van het project Speelstraten?
5. Welke veranderingen worden er geconstateerd in vergelijking met het evaluatieonderzoek Speelstraten 2004?

1.3 Respons

Alle bewoners uit de straten die deelnemen aan het project hebben begin oktober 2008 een vragenlijst thuisgestuurd gekregen. In totaal zijn er 700 huishoudens benaderd. De vragenlijst kon schriftelijk of digitaal ingevuld worden. Uiteindelijk is de vragenlijst door 141 respondenten schriftelijk ingevuld en door 86 respondenten digitaal. Hiermee zijn de gegevens van 227 respondenten verzameld. De respons is 32%. De respons is dit jaar iets lager dan vier jaar geleden. Toen werd er een respons van 36% gehaald.

1.4 Methodiek

In de volgende hoofdstukken wordt het project Speelstraten geëvalueerd. Hierbij worden de resultaten geïllustreerd door middel van figuren. In elk figuur worden zowel de uitkomsten voor 2008 als voor 2004 gepresenteerd. Op deze manier wordt het mogelijk om een vergelijking door de tijd te maken. Daarnaast wordt bij elk figuur het totale aantal bewoners (n) vermeld wat de vraag in 2008 heeft beantwoord.

Voor het toetsen van de verschillen van bijvoorbeeld de antwoorden tussen 2008 en 2004, of bewoners mét of zonder thuiswonende kinderen, is een significantietoets uitgevoerd. Met deze toets kan met een betrouwbaarheid van 95% gezegd worden dat deze verschillen bestaan. Als er significante verschillen bestaan, zijn deze in de rapportage beschreven.

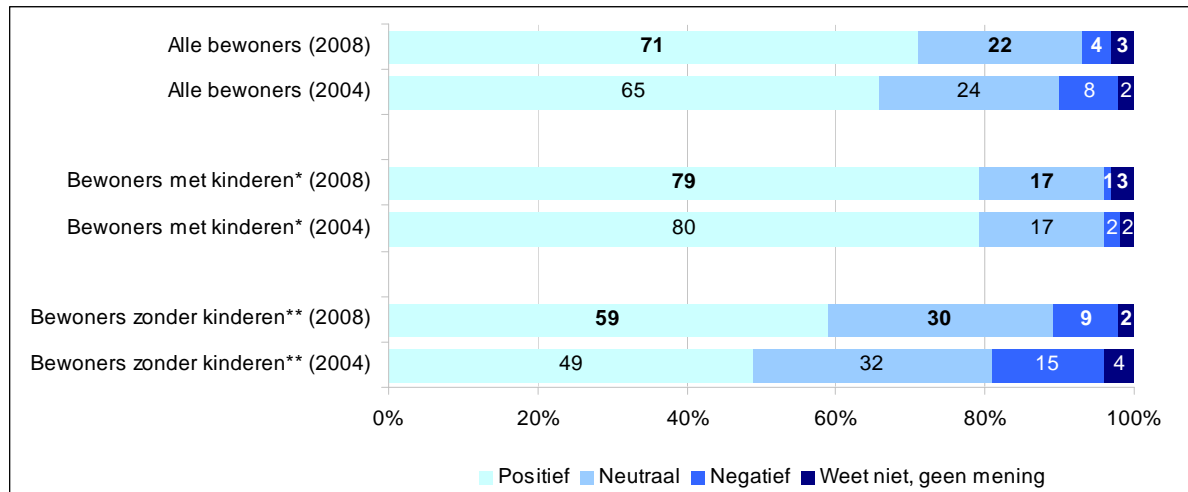
2. Invoering van het project

- Zeven op de tien respondenten dacht positief over het project Speelstraten toen besloten werd dat hun straat hieraan zou deelnemen.
- Respondenten zónder thuiswonende kinderen waren vaker neutraal of negatief over de invoering van Speelstraten dan respondenten mét thuiswonende kinderen.
- De meerderheid van de respondenten is bij de invoer van Speelstraten betrokken en erover geïnformeerd.
- Respondenten die worden betrokken en geïnformeerd over Speelstraten zijn positiever over Speelstraten.
- Respondenten zónder thuiswonende kinderen worden minder door buurtgenoten betrokken bij Speelstraten dan respondenten mét thuiswonende kinderen.
- In 2008 oordelen de respondenten vooraf positiever over de invoering van Speelstraten dan in 2004.

2.1 Oordeel vooraf

Aan alle bewoners uit Speelstraten is gevraagd hoe zij dachten over het project Speelstraten toen bekend werd dat hun straat hieraan zou deelnemen. In 2008 was 71% van de respondenten positief over de invoering van Speelstraten. Respondenten zónder thuiswonende kinderen waren vooraf vaker neutraal of negatief over Speelstraten dan respondenten mét thuiswonende kinderen. De respondenten uit 2008, zowel mét als zónder thuiswonende kinderen, waren voor de invoering minder negatief over Speelstraten dan de respondenten uit 2004.

Figuur 1: Hoe dacht u over het project Speelstraten toen besloten werd dat uw straat hieraan zou deelnemen? (n=216)



* Bewoners met kinderen zijn bewoners met thuiswonende kinderen.

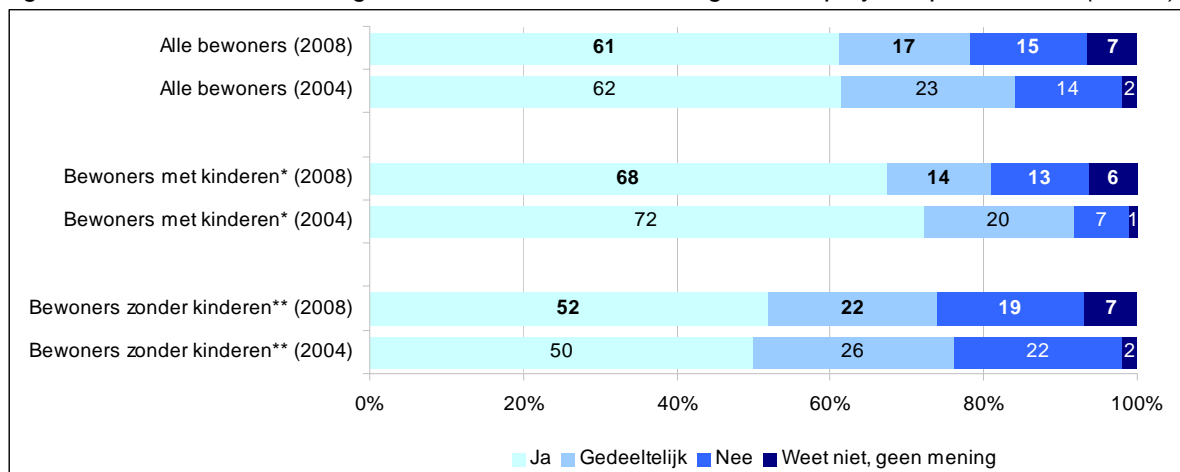
**Bewoners zonder kinderen zijn bewoners zonder thuiswonende kinderen.

2.2 Informatie vooraf

Er is gevraagd of bewoners van te voren zijn geïnformeerd over het project Speelstraten. In 2008 geeft 15% van de respondenten aan niet te zijn geïnformeerd over de invoering van Speelstraten. Respondenten zónder thuiswonende kinderen worden vaker slechts gedeeltelijk geïnformeerd in

vergelijking met respondenten mét thuiswonende kinderen. In vergelijking met 2004 zijn de respondenten (mét thuiswonende kinderen) in 2008 minder vaak gedeeltelijk geïnformeerd over Speelstraten en worden respondenten mét thuiswonende kinderen vaker niet geïnformeerd over Speelstraten.

Figuur 2: Bent u van te voren geïnformeerd over de invoering van het project Speelstraten? (n=216)

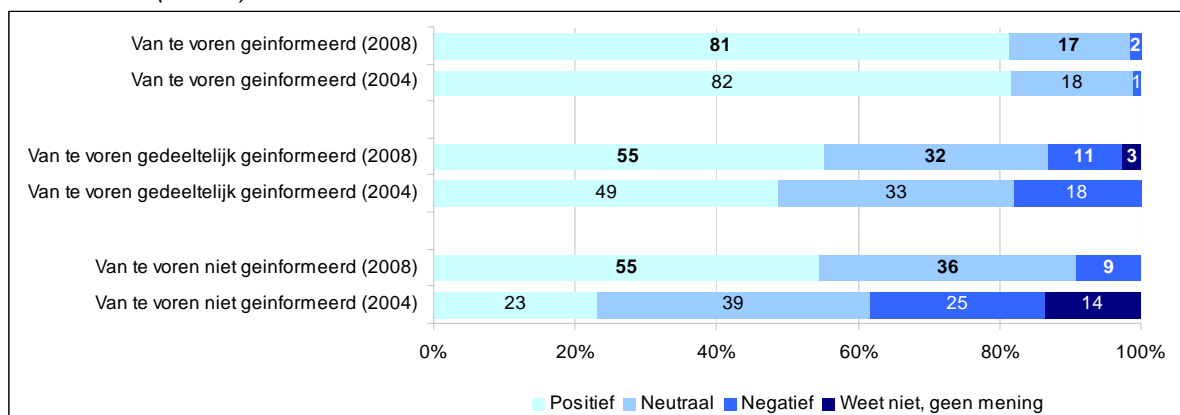


* *Bewoners met kinderen zijn bewoners met thuiswonende kinderen.*

** *Bewoners zonder kinderen zijn bewoners zonder thuiswonende kinderen.*

Het informeren over de invoering van Speelstraten is van invloed op de attitude over Speelstraten. Respondenten die van te voren zijn geïnformeerd over de invoering van Speelstraten zijn aanzienlijk positiever (81%) dan respondenten die gedeeltelijk of niet zijn geïnformeerd (55%). Sinds 2004 zijn de respondenten die wél van te voren zijn geïnformeerd over de invoering van Speelstraten in 2008 vaker negatief over de invoering van Speelstraten. Daarentegen zijn de respondenten die van te voren niet zijn geïnformeerd in 2008 zowel vaker positief, als minder vaak negatief over de invoering van Speelstraten in vergelijking met 2004.

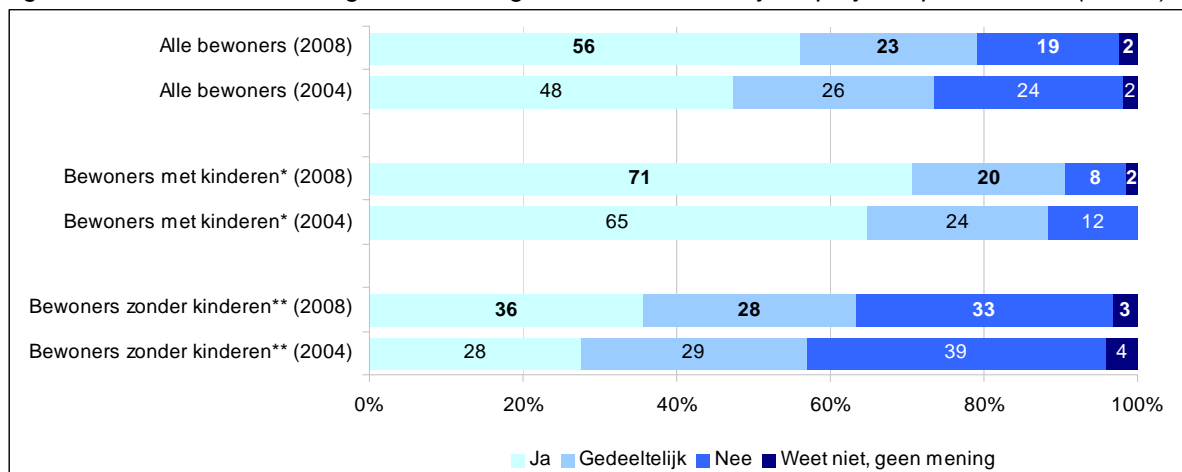
Figuur 3: Hoe dacht u over het project Speelstraten toen besloten werd dat uw straat hieraan zou deelnemen? (n=219)



Aan de bewoners is gevraagd of ze vanaf het begin betrokken zijn bij het project Speelstraten. In 2008 geeft 56% van de respondenten aan vanaf het begin te zijn betrokken bij het project

Speelstraten. Bewoners mét thuiswonende kinderen worden vaker betrokken bij de invoering van Speelstraten dan bewoners zónder thuiswonende kinderen. Deze laatste groep wordt er vaker níet bij betrokken. In 2008 worden de respondenten (mét thuiswonende kinderen) minder vaak niet betrokken bij de invoering van Speelstraten in vergelijking met 2004.

Figuur 4: Bent u vanaf het begin door buurtgenoten betrokken bij het project Speelstraten? (n=216)



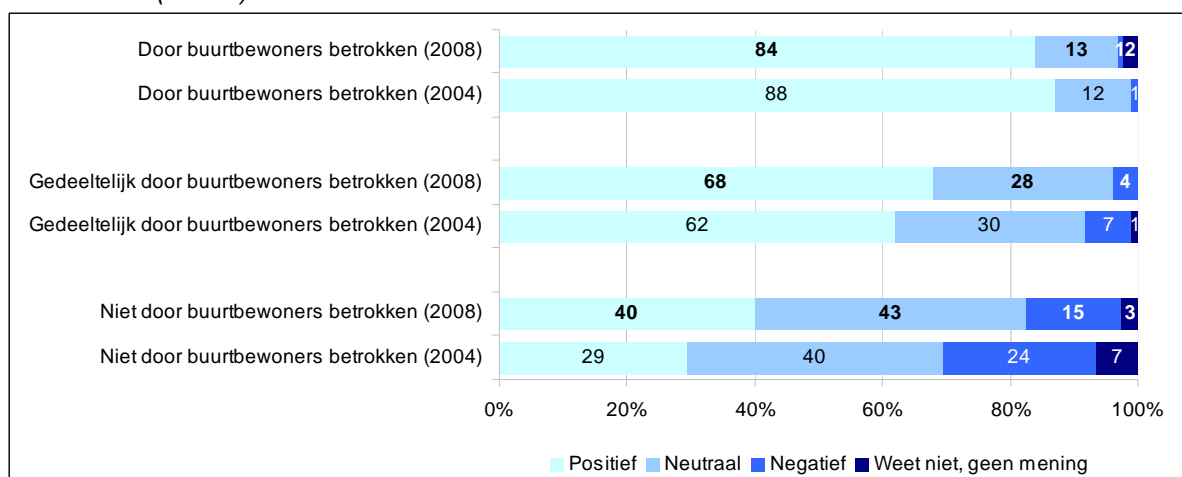
* *Bewoners met kinderen zijn bewoners met thuiswonende kinderen.*

** *Bewoners zonder kinderen zijn bewoners zonder thuiswonende kinderen.*

Het betrekken van mensen bij het project Speelstraten heeft een positieve invloed op de attitude over Speelstraten. Respondenten die zijn betrokken bij het project Speelstraten staan het positiefst tegenover de invoer van het project (84%).

De respondenten die gedeeltelijk of niet zijn betrokken bij het project Speelstraten zijn minder vaak positief én vaker neutraal of negatief over de invoering van Speelstraten. Er is hierbij weinig veranderd sinds 2004. Alleen de respondenten die gedeeltelijk door buurtbewoners zijn betrokken, zijn in 2008 minder vaak negatief over de invoering van Speelstraten dan in 2004.

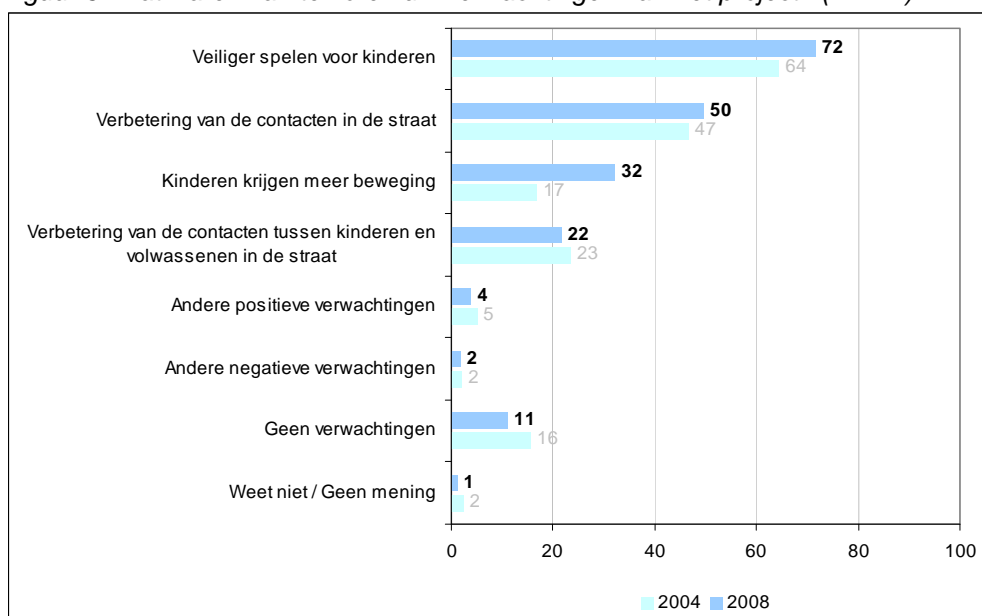
Figuur 5: Hoe dacht u over het project Speelstraten toen besloten werd dat uw straat hieraan zou deelnemen? (n=219)



2.3 Verwachtingen vooraf

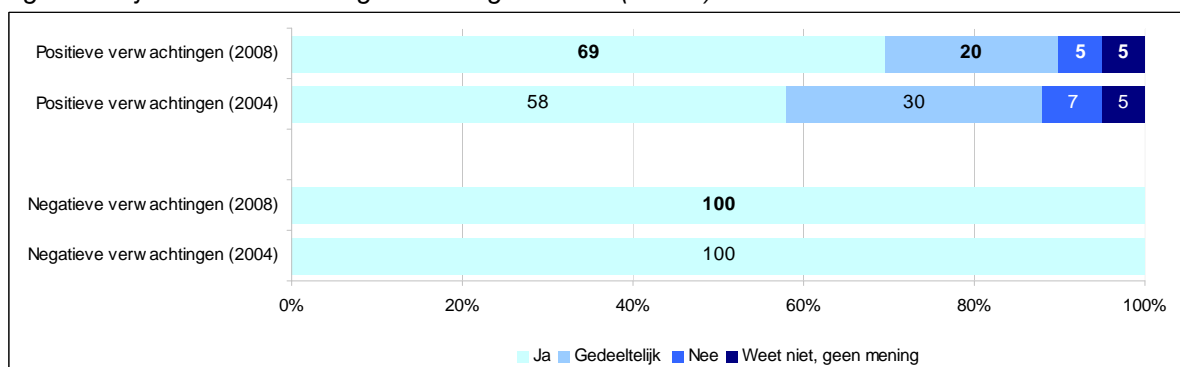
Aan de bewoners van de Speelstraten is gevraagd wat voor de start van het project hun verwachtingen ten aanzien van Speelstraten waren. Het was mogelijk meerdere verwachtingen te noemen. Het aantal respondenten zonder verwachtingen over Speelstraten is sinds 2004 afgenomen. Negen op de tien respondenten had verwachtingen ten aanzien van Speelstraten, en dit waren vrijwel allemaal positieve verwachtingen. Van de respondenten verwachtte 72% dat kinderen veiliger konden spelen, 50% dat de contacten in de straat zouden verbeteren, 32% dat de kinderen meer beweging zouden krijgen en 22% dat de contacten tussen kinderen en volwassenen zouden verbeteren. In 2008 is de verwachting dat kinderen dankzij Speelstraten meer beweging zouden krijgen in vergelijking met 2004 bijna verdubbeld. Dit is een positieve ontwikkeling voor het project Speelstraten.

Figuur 6: Wat waren van te voren uw verwachtingen van het project? (n=227)



Aan de bewoners is gevraagd of deze verwachtingen ook zijn uitgekomen. De twee respondenten met negatieve verwachtingen geven aan dat deze zijn uitgekomen. Dit was eveneens in 2004 het geval. Van de respondenten met positieve verwachtingen geeft ruim tweederde aan dat de verwachtingen zijn uitgekomen. Het aantal respondenten waarvan de verwachtingen gedeeltelijk of niet zijn uitgekomen is afgenomen sinds 2004.

Figuur 7: Zijn deze verwachtingen ook uitgekomen? (n=197)



3. Doelen van het project

- Een kwart van de respondenten vond dat hun kind niet voldoende aan buitenspelen toekwam.
- De helft van de respondenten vond dat hun kind niet veilig dicht bij huis kon spelen.
- Eenderde van de respondenten had te weinig contact met bewoners in de straat.
- Eén op de zes respondenten voelde zich niet betrokken bij de straat.
- Een kwart van de respondenten vond dat de straat niet genoeg leefde.
- De invoering van Speelstraten heeft eraan bijgedragen dat bovenstaande situaties in 2008 zijn verbeterd.

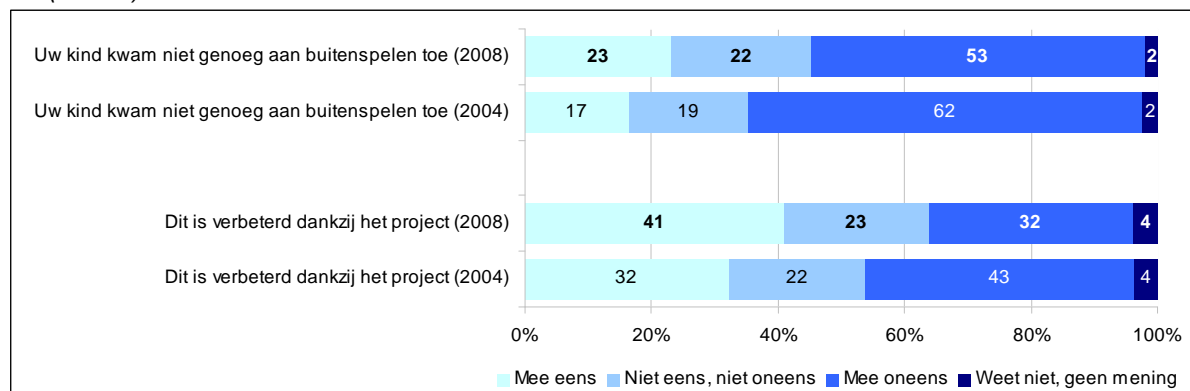
- De positieve effecten van Speelstraten zijn sinds 2004 toegenomen wat betreft:
 - Het veilig spelen van kinderen dicht bij huis
 - De contacten van de kinderen met andere kinderen
 - Het contact van de respondenten met de directe buren en
 - Dat de straat meer is gaan leven dankzij Speelstraten.

3.1 Doelen met betrekking tot de kinderen

Om te kijken of de doelstellingen van het project Speelstraten daadwerkelijk zijn bereikt, is aan de bewoners een aantal stellingen voorgelegd. Drie stellingen gaan over het speelgemak van kinderen. Daarnaast is er aan de bewoners per stelling gevraagd of ze vinden dat het speelgemak is verbeterd dankzij het project Speelstraten.

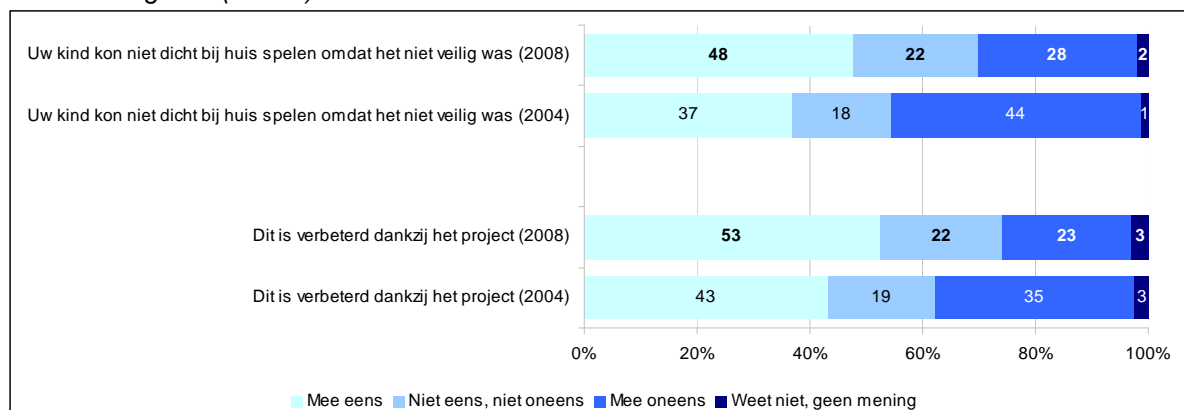
Een kwart van de respondenten vond dat hun kind niet genoeg aan buitenspelen toekwam. Vier op de tien respondenten vindt dat dit dankzij het project Speelstraten is verbeterd.

Figuur 8: Voor de invoering van het project Speelstraten kwam uw kind niet genoeg aan buiten spelen toe (n=162)



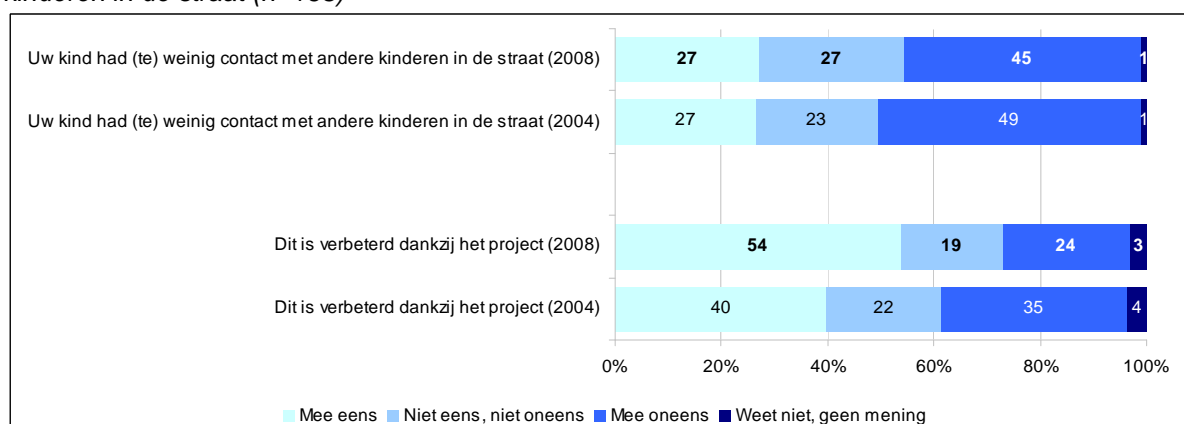
De helft van de respondenten vond dat hun kind niet veilig dicht bij huis kon spelen. Het aantal respondenten wat het hier niet mee eens is, is sinds 2004 afgenomen. De helft van de respondenten vindt dat deze situatie is verbeterd dankzij Speelstraten en een kwart van de respondenten vindt dat dit niet is verbeterd dankzij Speelstraten. Hiermee is het aantal respondenten dat vindt dat het veilig buitenspelen niet is verbeterd dankzij Speelstraten sinds 2004 afgenomen.

Figuur 9: Voor de invoering van het project Speelstraten kon uw kind niet dicht bij huis spelen omdat het niet veilig was (n=162)



Ruim een kwart van de respondenten vond dat hun kind (te) weinig contact had met andere kinderen in de straat. Ruim de helft van de respondenten vindt dat door de invoering van Speelstraten hun kind meer contacten heeft met andere kinderen in de straat. Het aantal respondenten dat aangeeft dat dit dankzij Speelstraten niet is verbeterd, is sinds 2004 afgenomen.

Figuur 10: Voor de invoering van het project Speelstraten had uw kind (te) weinig contact met andere kinderen in de straat (n=163)

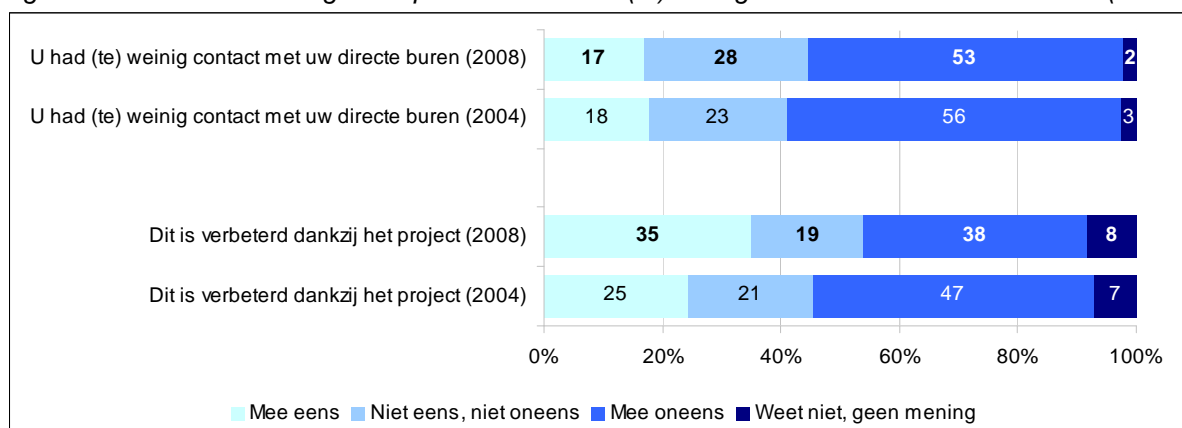


3.2 Doelen met betrekking tot de bewoners

De doelstelling van Speelstraten is om meer kinderen buiten te laten spelen. De nevendoelestellingen van Speelstraten zijn om de contacten, de leefbaarheid en de betrokkenheid in de straat te vergroten. Hierover zijn 5 stellingen voorgelegd aan de bewoners over de leefbaarheid van de straat, de betrokkenheid in de buurt en de sociale omgang met elkaar. Daarnaast is er aan de bewoners per stelling gevraagd of dit is verbeterd dankzij Speelstraten.

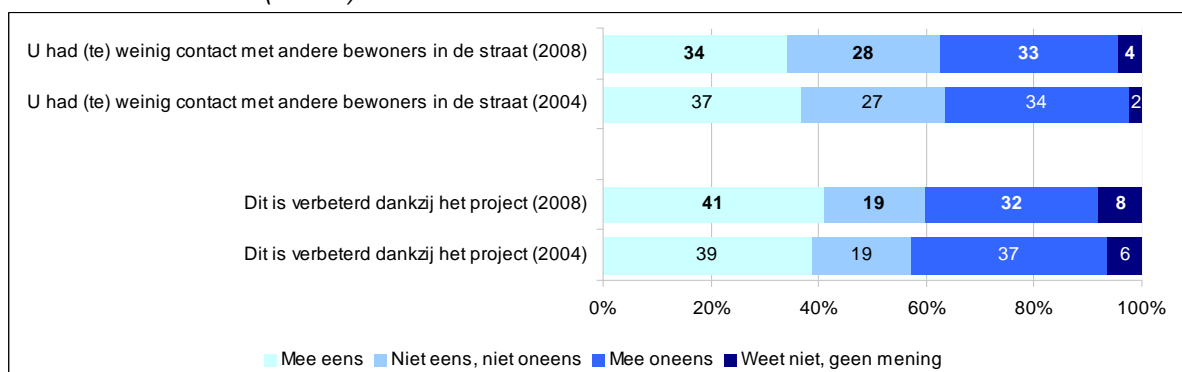
Eén op de zes respondenten vond dat zij te weinig contact had met de directe burens. Eenderde van de respondenten vindt dat de contacten met de directe burens is verbeterd dankzij Speelstraten. Dit is een verbetering ten opzichte van 2004, toen een kwart van de respondenten vond dat dit dankzij Speelstraten was verbeterd.

Figuur 11: Voor de invoering van Speelstraten had u (te) weinig contact met uw directe burens (n=207)



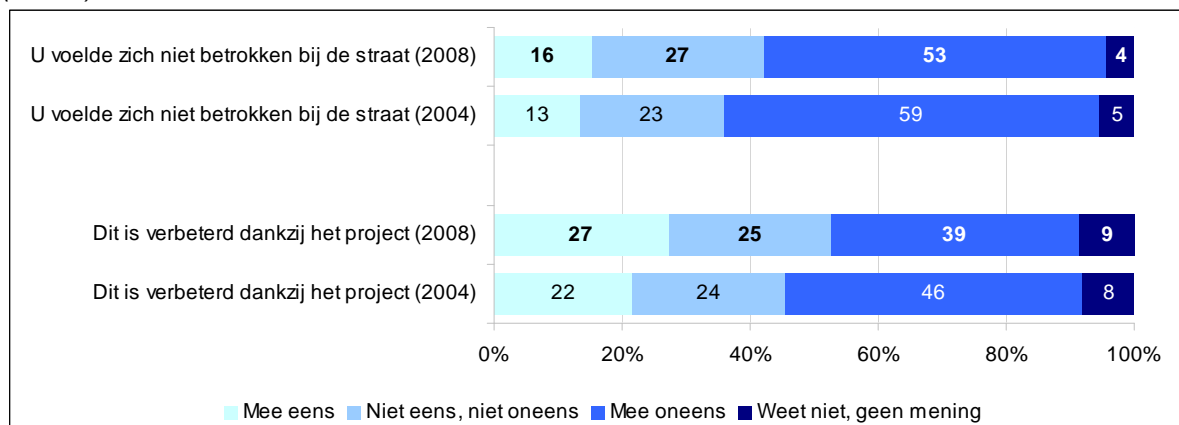
Eenderde van de respondenten vond dat ze te weinig contact hadden met andere bewoners in de straat. Vier op de tien respondenten vindt dat de contacten met de andere bewoners in de straat zijn verbeterd dankzij Speelstraten.

Figuur 12: Voor de invoering van het project Speelstraten had u (te) weinig contact met andere bewoners in de straat (n=208)



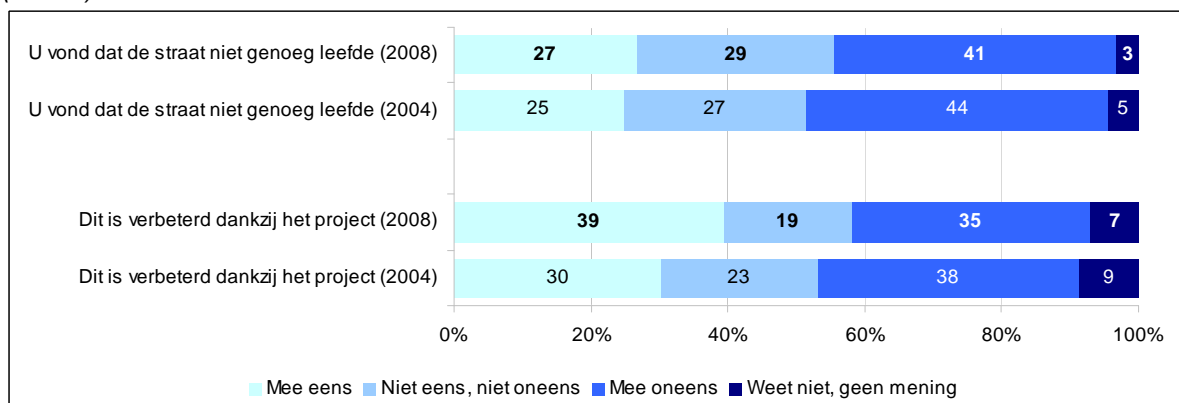
Eén op de zes respondenten voelde zich voor de invoering van Speelstraten niet betrokken bij de straat. Speelstraten heeft ervoor gezorgd dat meer respondenten zich betrokken voelen bij de straat. Een kwart van de respondenten vindt dat dit door het project is verbeterd.

Figuur 13: Voor de invoering van het project Speelstraten voelde u zich niet betrokken bij de straat (n=206)



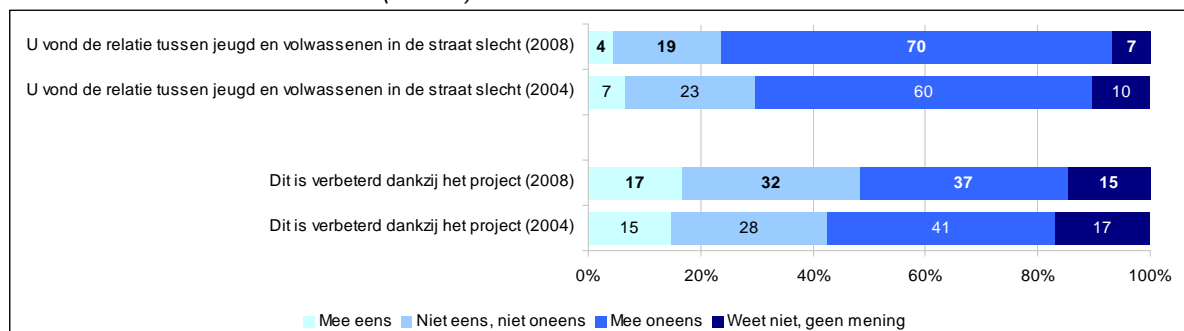
Een kwart van de respondenten vond dat hun straat voor de invoering van Speelstraten niet genoeg leefde. Vier op de tien respondenten vindt dat de straat meer is gaan leven door Speelstraten. Het aantal respondenten dat vindt dat Speelstraten hieraan heeft bijgedragen is sinds 2004 toegenomen.

Figuur 14: Voor de invoering van het project Speelstraten vond u dat de straat niet genoeg leefde (n=205)



Vier procent van de respondenten vond de relatie tussen jeugd en volwassenen in de straat slecht. Hiermee is de situatie sinds 2004 verbeterd. Toen vond 7% van de respondenten de relatie tussen jeugd en volwassenen slecht.

Figuur 15: Voor de invoering van het project Speelstraten vond u de relatie tussen jeugd en volwassenen in de straat slecht (n=203)



3.3 Beoordeling doelen

Het merendeel van de respondenten geeft aan dat voor de invoering van Speelstraten hun kind voldoende aan buitenspelen toekwam, dat ze contact hadden met de directe burens en dat de relatie tussen de jeugd en de volwassenen in de straat goed was. Ook geven ze aan dat ze zich al betrokken voelden bij de straat. Ten opzichte van 2004 waren in 2008 minder respondenten het:

- oneens over dat hun kinderen niet veilig dicht bij huis kon spelen en
- eens over dat de relatie tussen jeugd en volwassenen in de straat slecht is.

Naast de beoordeling van situaties in de straat voor de invoering van het project Speelstraten, is de bewoners gevraagd of de situaties zijn verbeterd dankzij het project Speelstraten. Op alle punten werd door de respondenten aangegeven dat het is verbeterd dankzij Speelstraten. In vergelijking met 2008 vonden in 2004 meer respondenten dat hun kind door Speelstraten niet veiliger dicht bij huis kon spelen en dat de contacten van hun kinderen met andere kinderen in de straat niet zijn verbeterd. Verder vinden in vergelijking met 2004 meer respondenten dat het contact met de directe burens is verbeterd dankzij Speelstraten en dat de straat meer leefde door Speelstraten.

Geconcludeerd mag worden dat de respondenten vinden dat Speelstraten zorgt voor:

- meer bewegingsvrijheid voor kinderen
- vergroting van de betrokkenheid in de buurt
- betere sociale omgang met elkaar en
- dat de straat meer leeft.

Daarnaast blijken de positieve effecten van Speelstraten sinds 2004 te zijn toegenomen wat betreft:

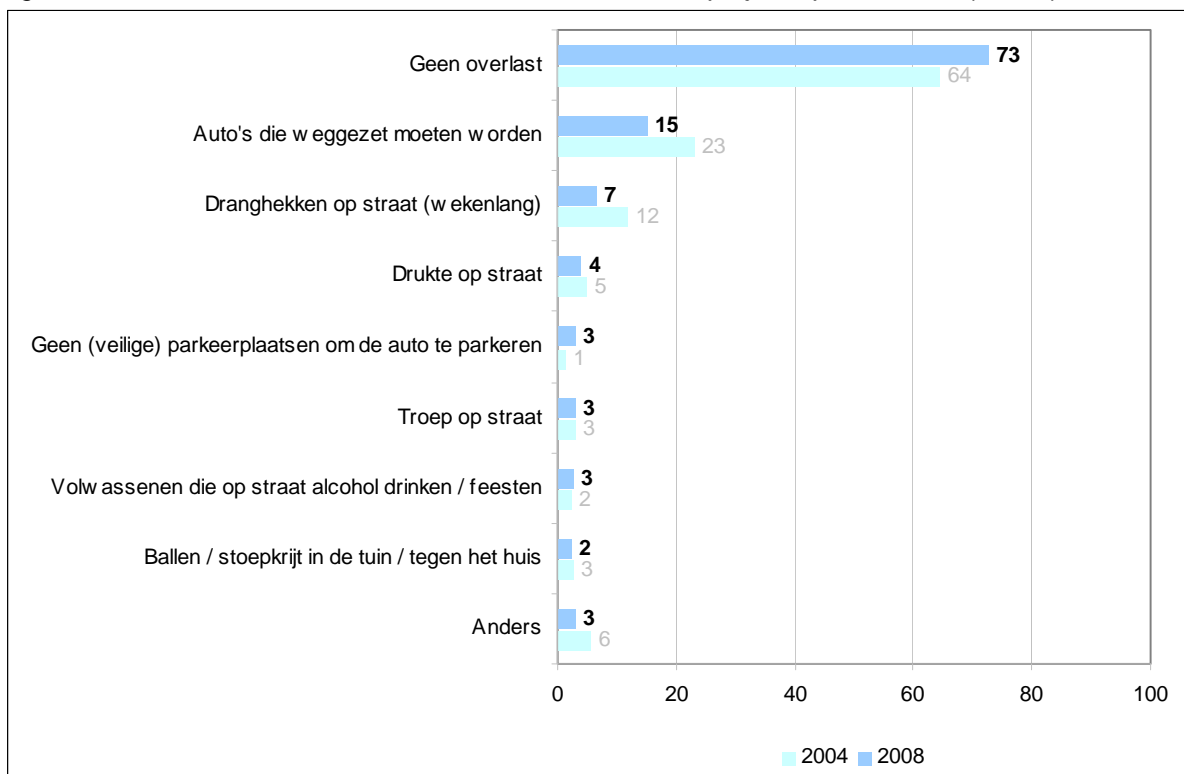
- het veilig spelen dicht bij huis
- de contacten van kinderen met andere kinderen in de straat
- het contact van de respondenten met de directe burens en
- dat de straat meer is gaan leven dankzij Speelstraten.

4. Ervaren overlast

- Driekwart van de respondenten heeft in 2008 géén overlast ervaren van Speelstraten.
- Eén op de zeven respondenten ervaart overlast van het wegzetten van auto's.
- Eén op de vijftien respondenten ervaart overlast van de dranghekken op straat.
- De ervaren overlast is in vergelijking met 2004 afgenomen.

Om te zien welke minder positieve effecten het project heeft gehad, is aan de bewoners uit de Speelstraten gevraagd of ze overlast van het project hebben ervaren. In 2008 heeft driekwart van de respondenten géén overlast ervaren. De meeste overlast had men van het wegzetten van auto's (15%) en dranghekken die (wekenlang) op straat staan (7%). Maar de overlast die hiervan werd ervaren is in vergelijking met 2004 afgenomen. Redenen van overlast die minder genoemd werden waren drukte op straat, troep op straat, volwassenen die op straat alcohol drinken of feestvieren, ballen die tegen het huis of in de tuin gegooid worden en stoepkrijt tegen de muren van het huis.

Figuur 16: Waaruit bestaat de overlast die u ervaart van het project Speelstraten? (n=227)



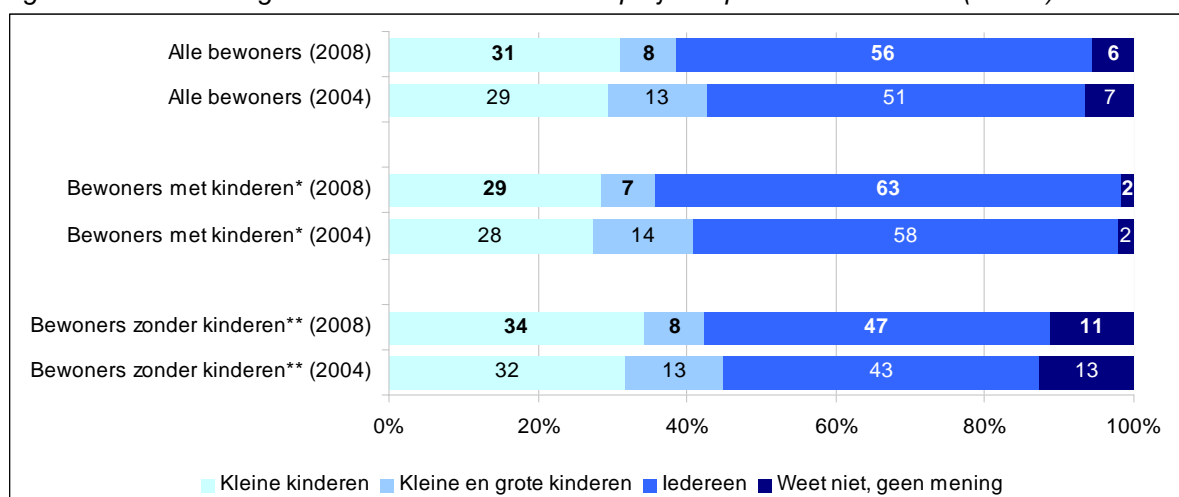
5. Beoordeling project Speelstraten

- Ruim de helft van de respondenten vindt Speelstraten leuk voor iedereen.
- Gemiddeld scoort Speelstraten het rapportcijfer 7,7.
- Vrouwen, 30-40 jarigen en bewoners mét kleine kinderen beoordelen Speelstraten het hoogst.
- Mannen, < 30 jarigen en bewoners zónder thuiswonende kinderen beoordelen Speelstraten het laagst.
- Door alle groepen wordt Speelstraten in 2008 hoger beoordeeld dan in 2004.

5.1 Bereik van het project

Aan alle bewoners is gevraagd voor wie het project Speelstraten leuk is: alleen voor kleine kinderen, voor kleine en grote kinderen of voor iedereen. Bijna eenderde van de respondenten vindt dat Speelstraten leuk is voor kleine kinderen, 8% vindt het leuk voor zowel kleine als grote kinderen. 56% vindt het project leuk voor iedereen. Het aantal respondenten dat vindt dat Speelstraten leuk is voor kleine én grote kinderen, is sinds 2004 afgenomen. Dit geldt zowel voor respondenten mét als zónder thuiswonende kinderen.

Figuur 17: Kunt u aangeven voor wie u vindt dat het project Speelstraten leuk is? (n=213)



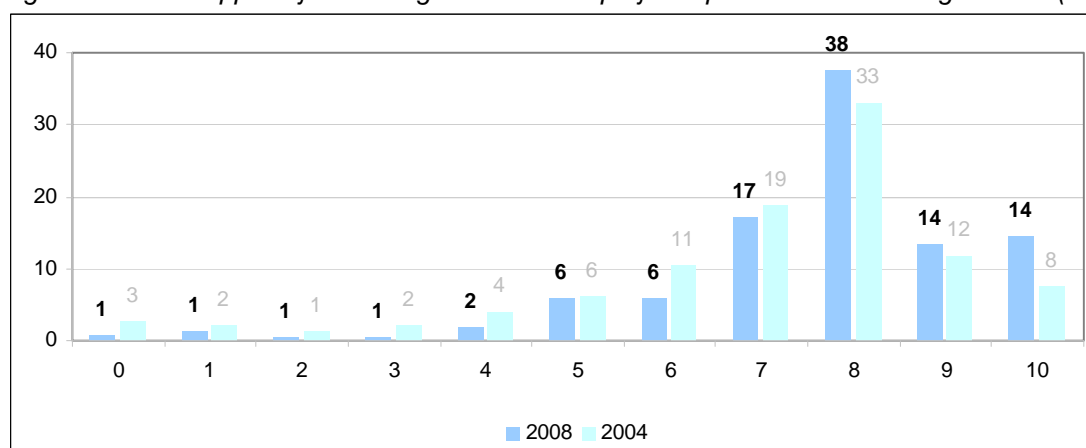
* Bewoners met kinderen zijn bewoners met thuiswonende kinderen.

**Bewoners zonder kinderen zijn bewoners zonder thuiswonende kinderen.

5.2 Rapportcijfer project

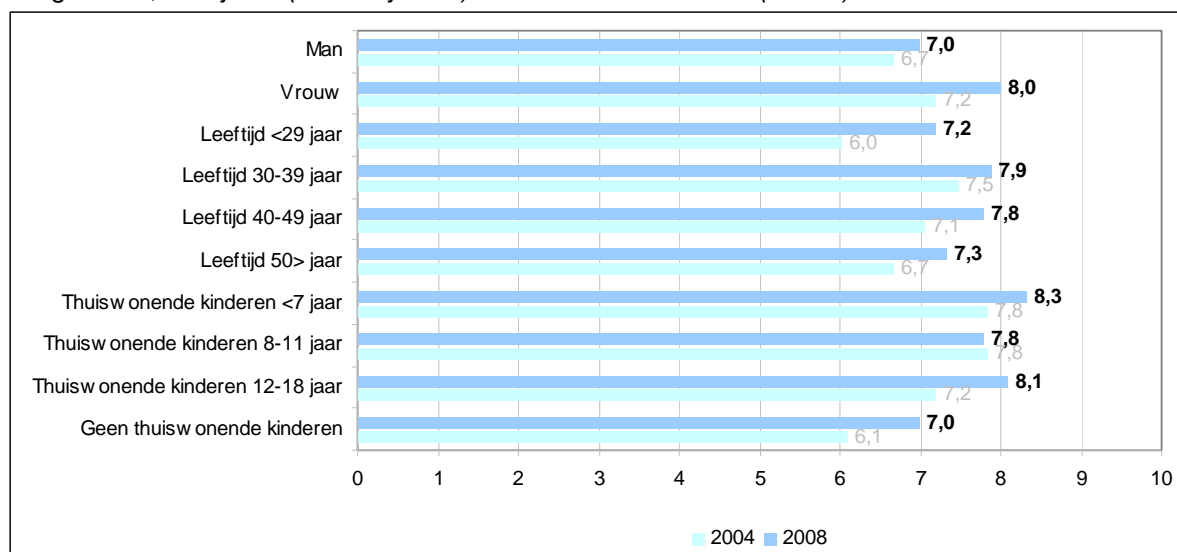
Aan de bewoners is gevraagd welk rapportcijfer ze Speelstraten geven. Gemiddeld geven de respondenten een 7,7 aan het project. Hiermee is het gemiddelde rapportcijfer gestegen ten opzichte van 2004, toen het met een 6,9 werd beoordeeld.

Figuur 18: Welk rapportcijfer zou u geven voor het project Speelstraten in het algemeen? (n=215)



Daarnaast zijn de beoordelingen vergeleken voor geslacht, leeftijd en (de leeftijd van) thuiswonende kinderen. Vrouwen, respondenten tussen de 30 en 40 jaar oud en respondenten mét kinderen onder de acht jaar beoordelen Speelstraten het hoogst. Met het toenemen van de leeftijd van de respondenten wordt de waardering voor Speelstraten minder. Ook respondenten met thuiswonende kinderen in de oudere leeftijdscategorieën waarderen Speelstraten lager dan de respondenten met de jonge kinderen. Mannen, respondenten jonger dan 30 en respondenten zónder thuiswonende kinderen beoordelen Speelstraten het laagst. Door alle groepen wordt Speelstraten in 2008 hoger gewaardeerd dan in 2004. Dit is een positieve ontwikkeling.

Figuur 19: Welk rapportcijfer zou u geven voor het project Speelstraten in het algemeen? Afhankelijk van geslacht, leeftijd en (de leeftijd van) thuiswonende kinderen (n=215)



6. Tips en opmerkingen

- 38% van de respondenten had tips of opmerkingen over Speelstraten.
- Zeven procent van de respondenten vindt dat er méér overleg tussen burens mag plaatsvinden.
- Vier procent wil dat er tijdens Speelstraten iets extra's wordt georganiseerd, zoals de aanwezigheid van een springkussen of de laatste Speelstraatdag afsluiten met een barbecue.

Bewoners konden tips geven in verband met het organiseren van Speelstraten. 38% van de respondenten heeft tips voor, of opmerkingen over Speelstraten. Dit is minder dan in 2004, toen ongeveer de helft van de respondenten tips of opmerkingen had. De tips en opmerkingen zijn gecategoriseerd en worden hier besproken.

Zeven procent van de respondenten vindt dat er méér overleg tussen de burens mag plaatsvinden. Bijvoorbeeld overleg vooraf over het invoeren van Speelstraten, zodat iedereen hiervan op de hoogte is, én als organisatie en taakverdeling tijdens de Speelstraten. Daarnaast vinden respondenten het ook prettig om met andere wijkbewoners te praten, zodat er samen met andere Speelstraten meer georganiseerd kan worden en tips kunnen worden uitgewisseld.

- *“De volwassenen die geen kinderen hebben er wat meer bij betrekken”.*
- *“Niet door enkele laten organiseren, maar met zoveel mogelijk bewoners”.*
- *“Tips uitwisselen met andere straten. Wat doen zij met het budget? Tips en tops”.*

Vier procent van de respondenten wil graag dat er tijdens Speelstraten iets extra's wordt georganiseerd. Zoals de aanwezigheid van een springkussen, of het organiseren van een straatbarbecue.

- *“Meer geld of spullen om extra dingen te doen, zoals schminken, springkussen etc.”.*
- *“Het Speelstraatseizoen afsluiten met een straatbarbecue”.*

Drie procent van de respondenten vindt dat er te weinig kinderen gebruik maken van de Speelstraten of dat in hun straat te weinig kinderen wonen om van hun straat een Speelstraat te maken.

- *“Vooraf informeren of er belangstelling is in de rest van de buurt, en niet zoals bij ons alles afgezet voor 2 kinderen”.*

Eveneens drie procent vindt dat het niet wekelijks georganiseerd hoeft te worden, dat Speelstraten bij hen niet nodig is vanwege voldoende speelmogelijkheden in de buurt, dat Speelstraten uitgebreid dient te worden naar andere straten in de buurt of andere dagen zoals de woensdagmiddag. Verder wordt aangegeven dan men hoopt dat men met het project blijft doorgaan.

- *De frequentie; niet elke week een speelstraat organiseren. Het is leuker om het te zien als iets speciaals, niet iets wat er toch elke zondag is”.*
- *“In meer straten moet dit georganiseerd worden, het is hartstikke gezellig voor de kinderen en ouders. Kinderen leren hier veel van, spelen, sociale contacten”.*
- *“Vooral ermee doorgaan. Erg leuk en fijn dat kinderen lekker kunnen spelen samen, vooral omdat er in onze straat weinig speelplek is”.*

Twee procent van de respondenten vindt dat straten méér moeten samenwerken, zoals het om de beurt organiseren van Speelstraten, zodat niet telkens één straat met het project wordt belast.

- *“Zorg dat er van een straat gebruik gemaakt wordt door meerdere straten. Zo zijn er meer kinderen die er gebruik van maken. Rouleer de straten waardoor niet iedere keer 1 straat is afgesloten”.*

Eveneens twee procent vindt dat Speelstraten niet tot 20.00 uur hoeven te duren, maar tot het eind van de middag, dat Speelstraten niet een straatfeest voor de ouders moet worden, dat het voor de kinderen een stuk simpeler mag en dat er meer controle mag zijn op het afzetten van de weg en het wegzetten van auto's.

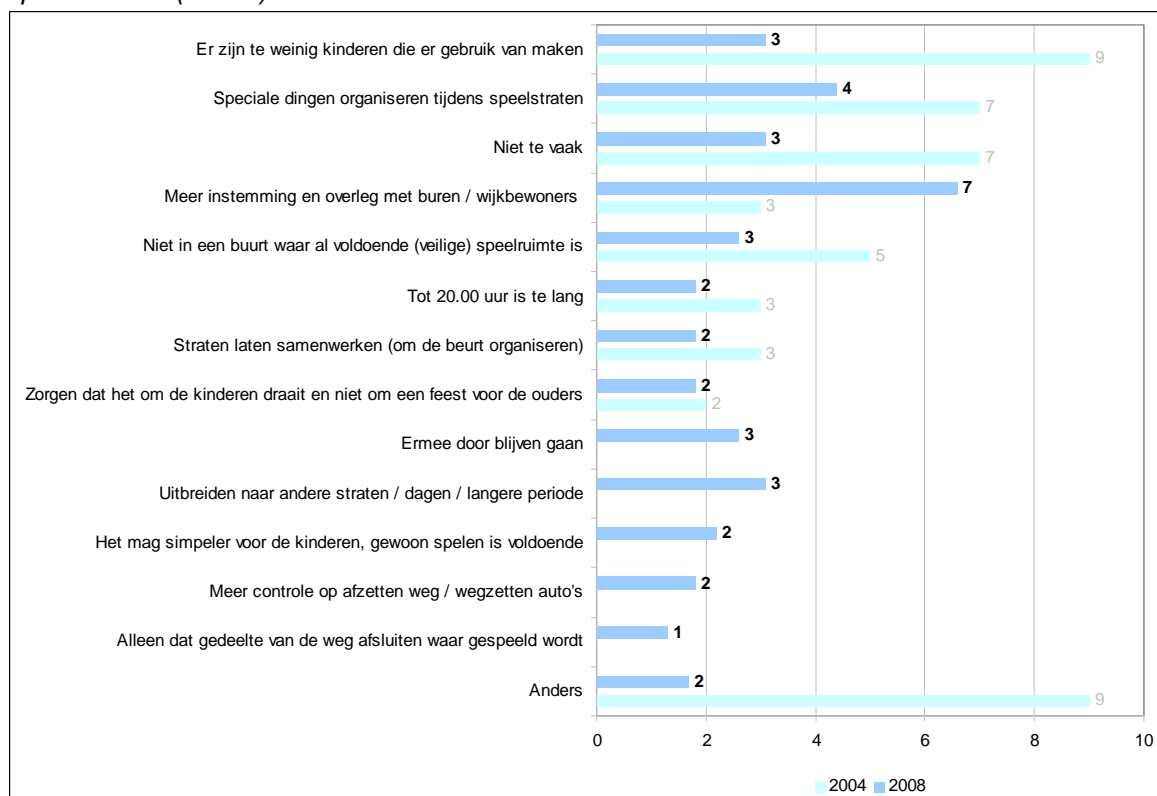
- *“Niet te veel regelen. Gewoon borden neerzetten en kinderen op straat, meer is er vaak niet nodig (buiten mooi weer) om een hele leuke dag te hebben”.*
- *“Aantal keren kan minder, kinderen spelen toch gewoon op straat. Met Speelstraat spelen niet meer kinderen op straat. Het maakt niet veel uit. Wel zitten de ouders meer op straat (te feesten)”.*

Een klein aantal respondenten vindt dat het gedeelte van de weg moet worden afgesloten waar daadwerkelijk gespeeld wordt in plaats van de hele straat, dat de Speelstraten op tijd moeten worden aangekondigd en dat het verkeerd is om kinderen aan te leren dat ze niet hoeven op te passen voor het verkeer.

In vergelijking met 2004 zijn er nu meer respondenten die graag overleg willen met burens en wijkbewoners over Speelstraten. Verder is sinds 2004 het aantal respondenten afgenomen:

- dat speciale dingen wil organiseren tijdens Speelstraten
- wat vindt dat er te weinig kinderen op straat spelen
- waarvan het niet te vaak hoeft
- wat vindt dat het niet in een buurt hoeft waar al voldoende (veilige) speelruimte is
- wat straten meer wil laten samenwerken en
- dat vindt dat tot 20.00 uur te lang is.

Figuur 20: Hebt u nog tips (wat wel doen en wat niet doen) in verband met het organiseren van Speelstraten? (n=227)



7. Website Spielstraten

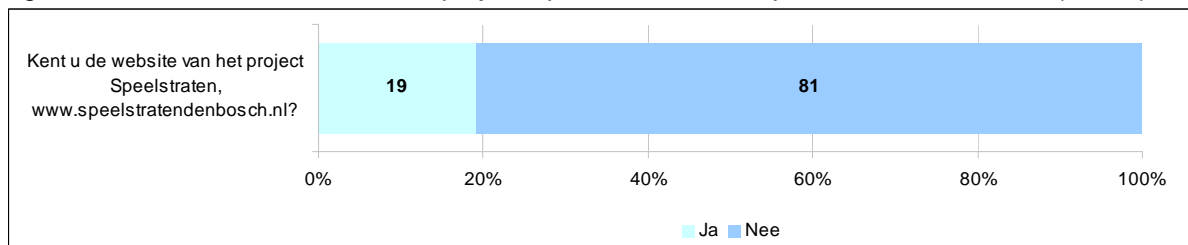
- Een vijfde van de respondenten is bekend met de website van Spielstraten.
- Van de respondenten die de website kennen, vindt:
 - 63% dat Spielstraten een toegankelijke website heeft en
 - 83% dat het project een website heeft met informatie die men zoekt.

Het project Spielstraten heeft sinds maart 2008 een eigen website, waar informatie is te vinden over onder andere inschrijven, organiseren en doelen van het project. De bekendheid van de website is in 2004 uiteraard niet geëvalueerd, maar dit is in 2008 wel gedaan. Een vijfde van de respondenten is bekend met de website www.spielstratendenbosch.nl. Hiervan vindt bijna tweederde van de respondenten dat het project Spielstraten een toegankelijke website heeft en 83% dat het project een website heeft met informatie die men zoekt.

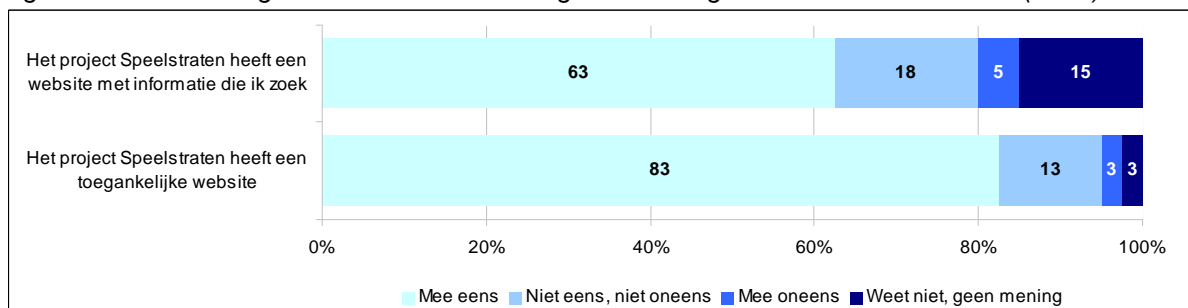
Aan de bewoners is ook gevraagd of ze iets missen op de website van Spielstraten. Eén respondent mist op de site informatie en tips over de te organiseren zaken tijdens Spielstraten. Een andere respondent mist de informatie over het aanmelden voor Spielstraten na de sluitdatum van 1 april.

Daarnaast waren er van enkele respondenten niet zozeer opmerkingen over de website van Spielstraten, maar over de digitale enquête. Enkele respondenten konden de enquête niet digitaal invullen omdat de website niet werkte of de inlogcode niet werd geaccepteerd.

Figuur 21: Kent u de website van het project Spielstraten, www.spielstratendenbosch.nl (n=213)



Figuur 22: Kunt u aangeven of u het met de volgende stellingen eens of oneens bent? (n=40)



8. Oordeel kinderen

- Negen op de tien kinderen vindt het leuk dat hun straat een Speelstraat is.
- De helft van de kinderen heeft meer vriendjes leren kennen door Speelstraten.
- Eenderde van de kinderen vindt het de dag na Speelstraten weer wennen voor het verkeer.

Iets meer dan de helft van de respondenten heeft thuiswonende kinderen. Aan deze respondenten is gevraagd of ze een aantal vragen door hun kind(eren) willen laten invullen. Deze zijn door 195 kinderen ingevuld.

Negen op de tien kinderen vindt het leuk dat hun straat een Speelstraat is, en zou andere kinderen ook aanraden om van hun straat een Speelstraat te maken. Tweederde van de kinderen zou elke week wel een Speelstraat willen.

Negen op de tien kinderen vindt het fijn als er ouders meespelen op Speelstraten en een vijfde vindt dat Speelstraten er eigenlijk alleen voor de kinderen moet zijn. De helft van de kinderen heeft door het project Speelstraten meer vriendjes / vriendinnetjes leren kennen.

Aan de kinderen zijn ook twee vragen voorgelegd over de verkeerssituatie na Speelstraten. Eenderde van de kinderen vindt het de dag na Speelstraten moeilijk wennen dat het weer oppassen is voor het verkeer. Eén op de zeven kinderen vindt het gevaarlijk voor kinderen om te wennen aan Speelstraten.

Sinds 2004 zijn er minder kinderen die het gevaarlijk vinden voor kinderen om te wennen aan Speelstraten. De Speelstraten worden door de kinderen als positief beoordeeld. Ze vinden de Speelstraten leuk, leggen sociale contacten en de meeste kinderen kunnen zich na Speelstraatdagen weer goed aanpassen aan het verkeer.

Figuur 23: Vragen voor kinderen over het project Speelstraten, % dat 'ja' heeft gezegd (n=195)

